



ТЕРРИТОРИАЛЬНЫЙ ОРГАН
ФЕДЕРАЛЬНОЙ СЛУЖБЫ
ГОСУДАРСТВЕННОЙ СТАТИСТИКИ
ПО ПЕНЗЕНСКОЙ ОБЛАСТИ

ИНДЕКСЫ ПОТРЕБИТЕЛЬСКИХ ЦЕН

в апреле 2024 года

СОДЕРЖАНИЕ

Индексы потребительских цен на товары и услуги	3
Индексы потребительских цен на отдельные группы продовольственных товаров	5
Индексы потребительских цен на отдельные группы непродовольственных товаров	7
Индексы потребительских цен на отдельные группы услуг	9
Индексы потребительских цен на товары и услуги по регионам Приволжского федерального округа	11

ИНДЕКСЫ ПОТРЕБИТЕЛЬСКИХ ЦЕН НА ТОВАРЫ И УСЛУГИ

апрель 2024 г. в % к марту 2024 г.

ПЕНЗАСТАТ

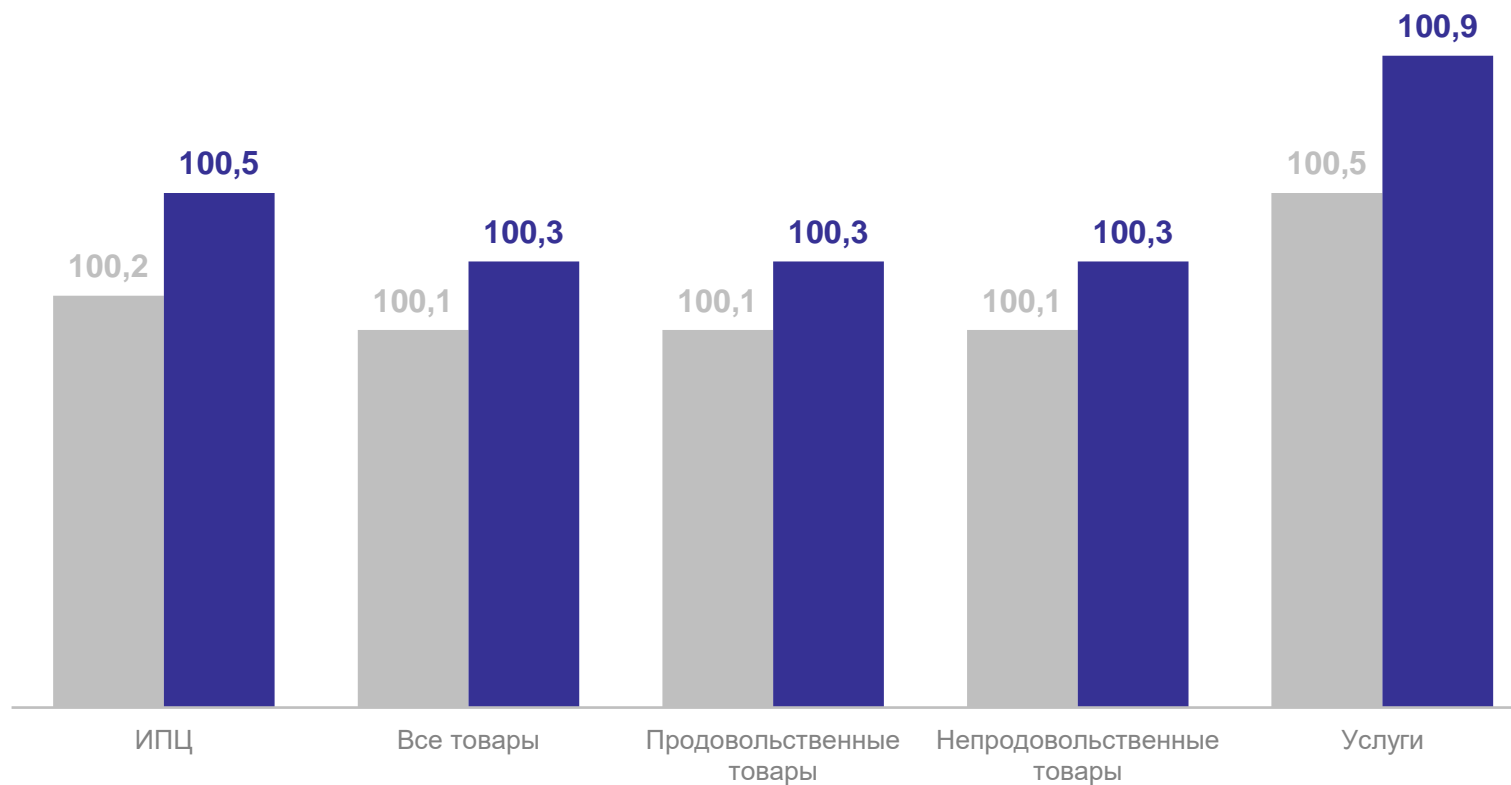
ИПЦ **100,5**

Все товары **100,3**

Продовольственные
товары **100,3**

Непродовольственные
товары **100,3**

Услуги **100,9**



● Апрель 2023 г. в % к марту 2023 г.

● Апрель 2024 г. в % к марту 2024 г.

ИНДЕКСЫ ПОТРЕБИТЕЛЬСКИХ ЦЕН НА ТОВАРЫ И УСЛУГИ

апрель 2024 г. в % к декабрю 2023 г.

ПЕНЗАСТАТ

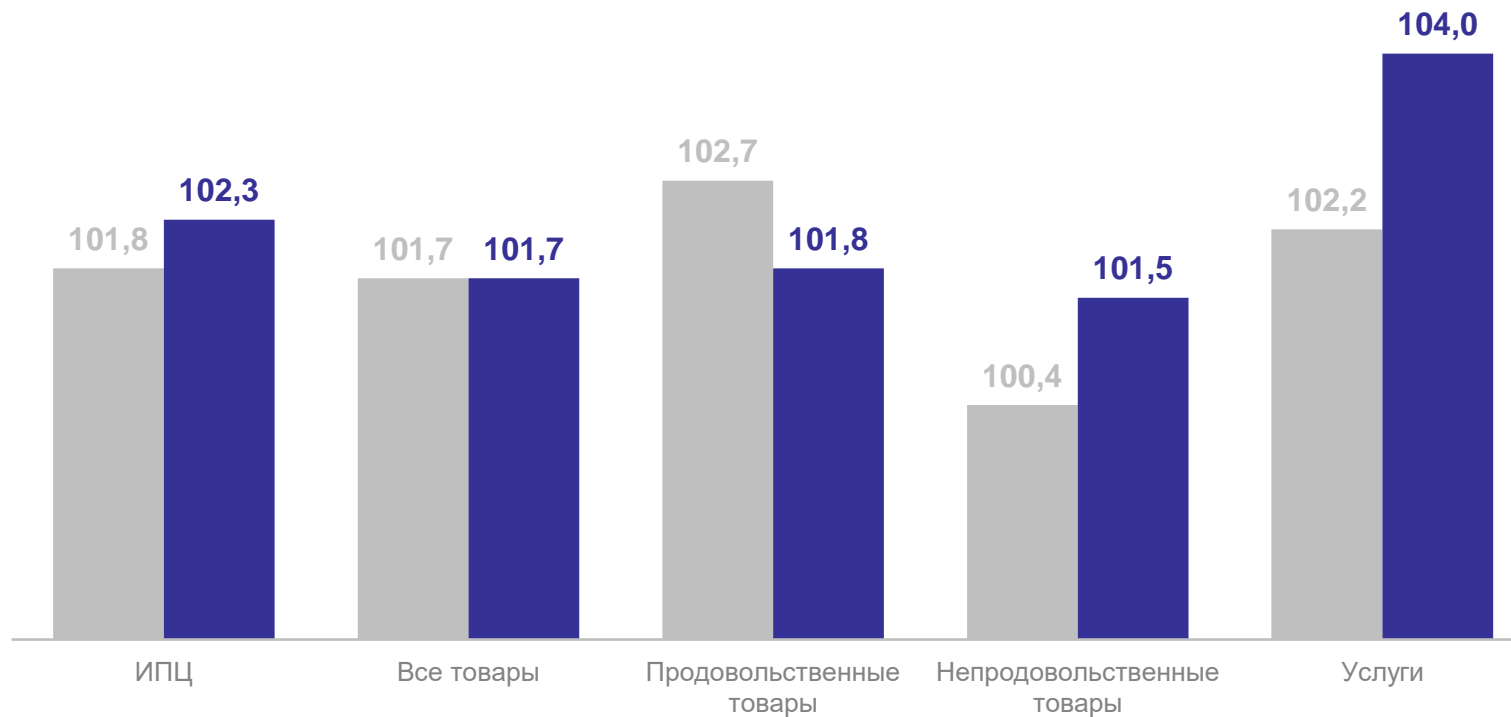
ИПЦ **102,3**

Все товары **101,7**

Продовольственные
товары **101,8**

Непродовольственные
товары **101,5**

Услуги **104,0**



● Апрель 2023 г. в % к декабрю 2022 г. ● Апрель 2024 г. в % к декабрю 2023 г.

ИНДЕКСЫ ПОТРЕБИТЕЛЬСКИХ ЦЕН НА ОТДЕЛЬНЫЕ ГРУППЫ ПРОДОВОЛЬСТВЕННЫХ ТОВАРОВ

апрель 2024 г. в % к марту 2024 г.

ПЕНЗАСТАТ

Макаронные изделия	102,1 ↑	Яйца	101,1 ↑	Овощи	99,2 ↓
Консервы рыбные	101,8 ↑	Масло и жиры	100,5 ↑	Мясо птицы	98,1 ↓
Фрукты и цитрусовые	101,7 ↑	Молоко и молочная продукция	100,2 ↑	Консервы мясные	98,1 ↓
Алкогольные напитки	101,4 ↑	Чай	99,5 ↓	Мука	96,3 ↓
Рыба и морепродукты	101,4 ↑	Хлеб и булочные изделия из пшеничной муки	99,4 ↓	Сахар	95,9 ↓

● Повышение ● Понижение

ИНДЕКСЫ ПОТРЕБИТЕЛЬСКИХ ЦЕН НА ОТДЕЛЬНЫЕ ГРУППЫ ПРОДОВОЛЬСТВЕННЫХ ТОВАРОВ

апрель 2024 г. в % к декабрю 2023 г.

ПЕНЗАСТАТ

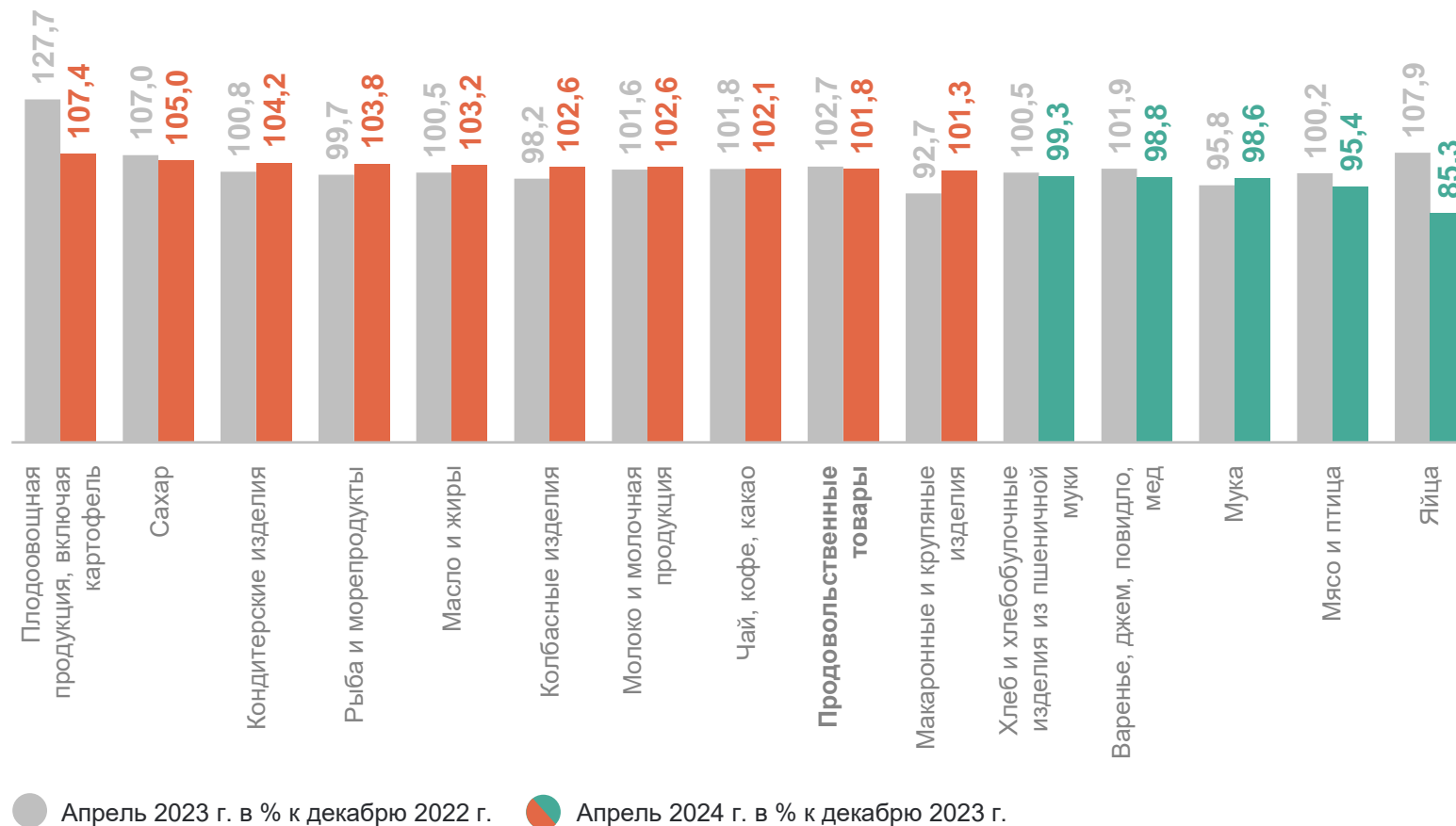
101,8 Продовольственные товары

107,4 Плодоовощная продукция, включая картофель

105,0 Сахар

95,4 Мясо и птица

85,3 Яйца



ИНДЕКСЫ ПОТРЕБИТЕЛЬСКИХ ЦЕН НА ОТДЕЛЬНЫЕ ГРУППЫ НЕПРОДОВОЛЬСТВЕННЫХ ТОВАРОВ

ПЕНЗАСТАТ

апрель 2024 г. в % к марту 2024 г.

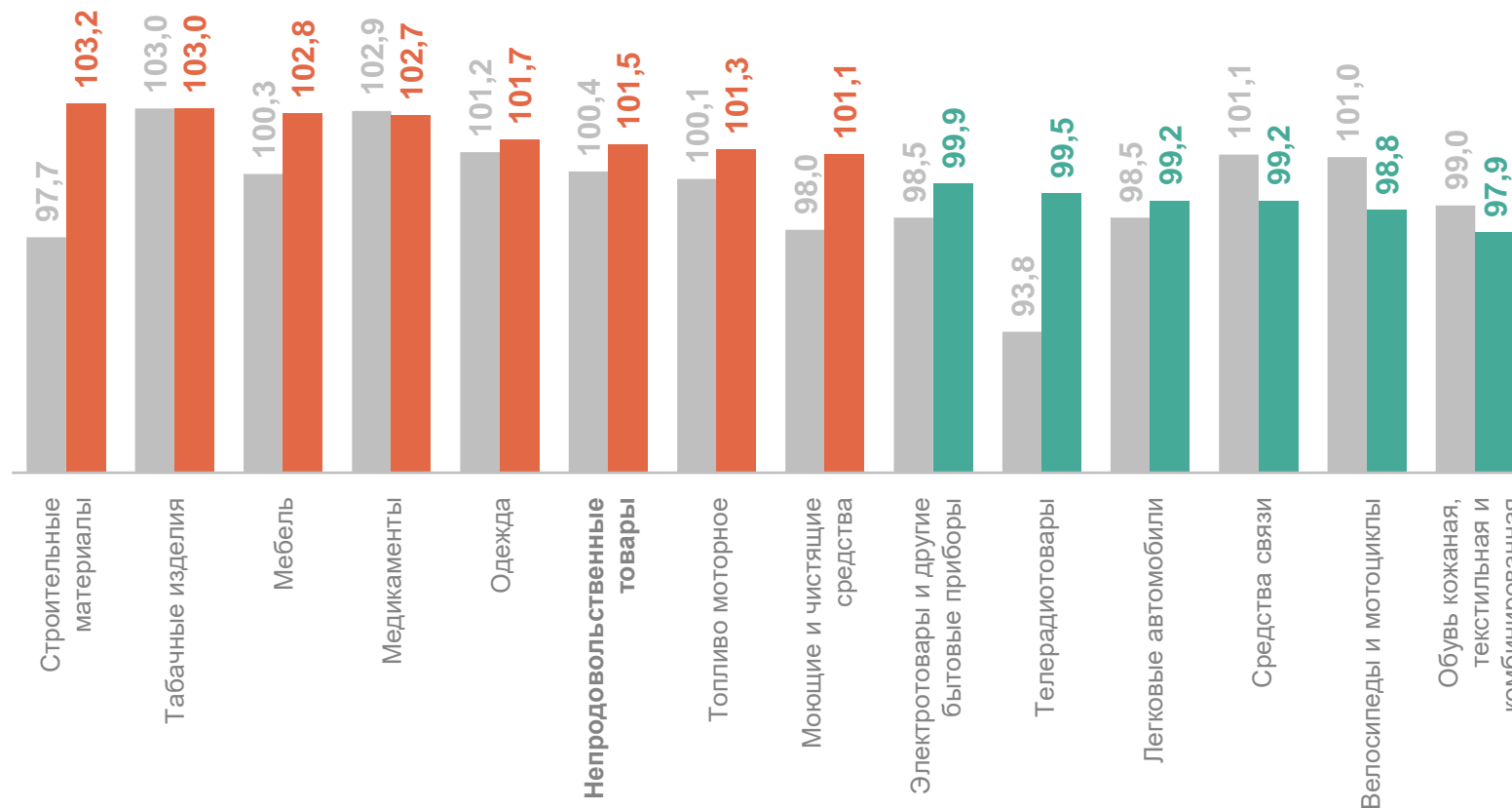
Ювелирные изделия	106,4↑	Медикаменты	100,5↑	Обувь кожаная, текстильная и комбинированная	99,8↓
Строительные материалы	101,5↑	Одежда	100,4↑	Моющие и чистящие средства	99,6↓
Электротовары и другие бытовые приборы	101,3↑	Телерадиотовары	100,2↑	Легковые автомобили	99,3↓
Мебель	100,9↑	Ковры и ковровые изделия	99,9↓	Меха и меховые изделия	98,0↓

● Повышение ● Понижение

ИНДЕКСЫ ПОТРЕБИТЕЛЬСКИХ ЦЕН НА ОТДЕЛЬНЫЕ ГРУППЫ НЕПРОДОВОЛЬСТВЕННЫХ ТОВАРОВ

апрель 2024 г. в % к декабрю 2023 г.

ПЕНЗАСТАТ



● Апрель 2023 г. в % к декабрю 2022 г. ● Апрель 2024 г. в % к декабрю 2023 г.

ИНДЕКСЫ ПОТРЕБИТЕЛЬСКИХ ЦЕН НА ОТДЕЛЬНЫЕ ГРУППЫ УСЛУГ

ПЕНЗАСТАТ

апрель 2024 г. в % к марту 2024 г.

Телекоммуникационные	104,0↑	Воздушного транспорта	101,9↑	Зарубежного туризма	101,1↑
Организаций культуры	103,2↑	Банков	101,8↑	Ритуальные услуги	99,9↓
Гостиниц	102,4↑	Ветеринарные	101,8↑	Железнодорожного транспорта	98,4↓
Профессионального обучения	102,0↑	Медицинские	101,1↑	Экскурсионные	97,4↓

● Повышение

● Понижение

ИНДЕКСЫ ПОТРЕБИТЕЛЬСКИХ ЦЕН НА ОТДЕЛЬНЫЕ ГРУППЫ УСЛУГ

апрель 2024 г. в % к декабрю 2023 г.

ПЕНЗАСТАТ

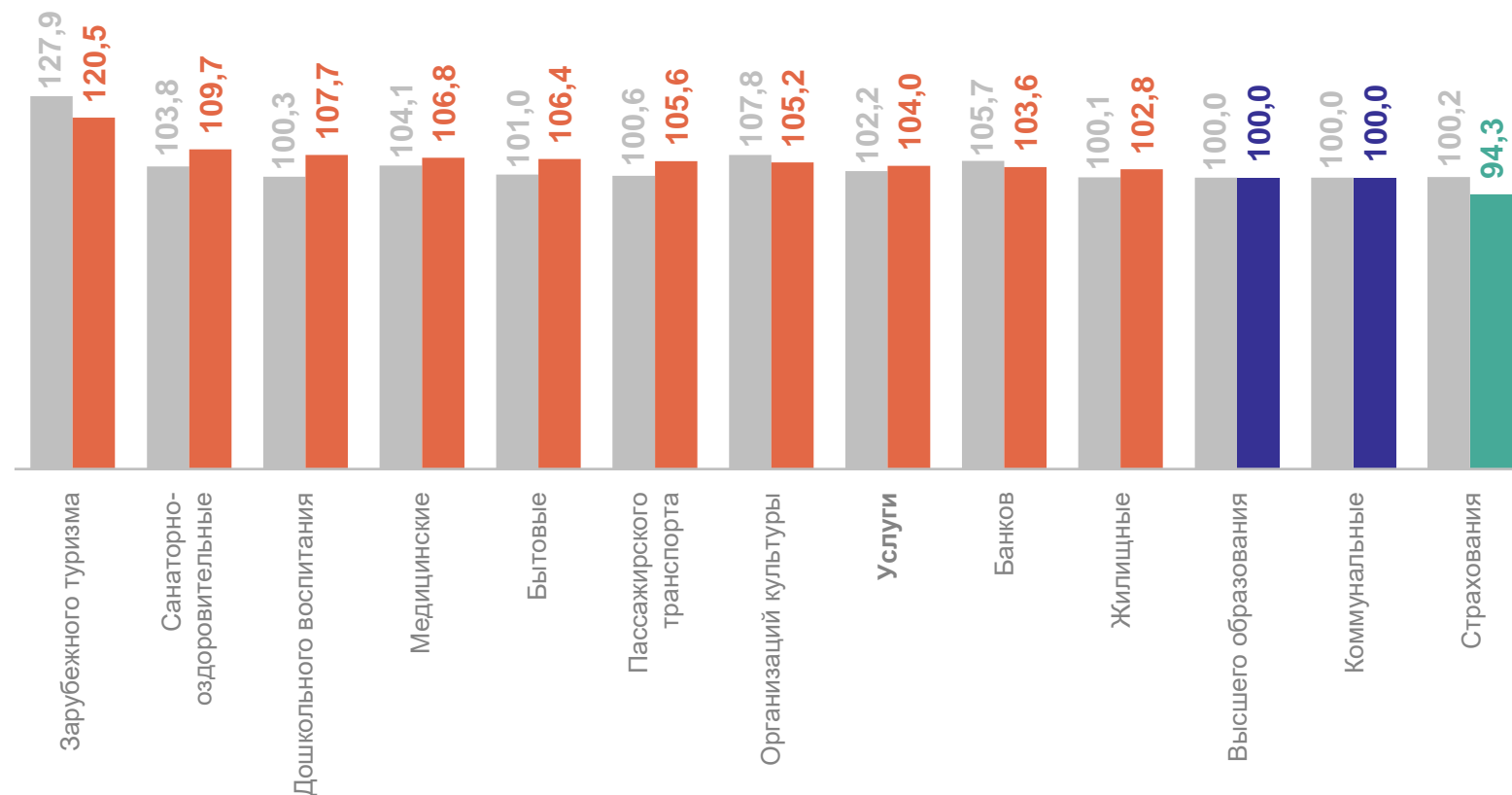
104,0 Услуги

120,5 Зарубежного туризма

109,7 Санаторно-оздоровительные

100,0 Коммунальные

94,3 Страхования



● Апрель 2023 г. в % к декабрю 2022 г. ● Апрель 2024 г. в % к декабрю 2023 г.

ИНДЕКСЫ ПОТРЕБИТЕЛЬСКИХ ЦЕН НА ТОВАРЫ И УСЛУГИ ПО РЕГИОНАМ ПРИВОЛЖСКОГО ФЕДЕРАЛЬНОГО ОКРУГА

апрель 2024 г. в % к марту 2024 г.

ПЕНЗАСТАТ



Индекс
потребительских цен

100,5

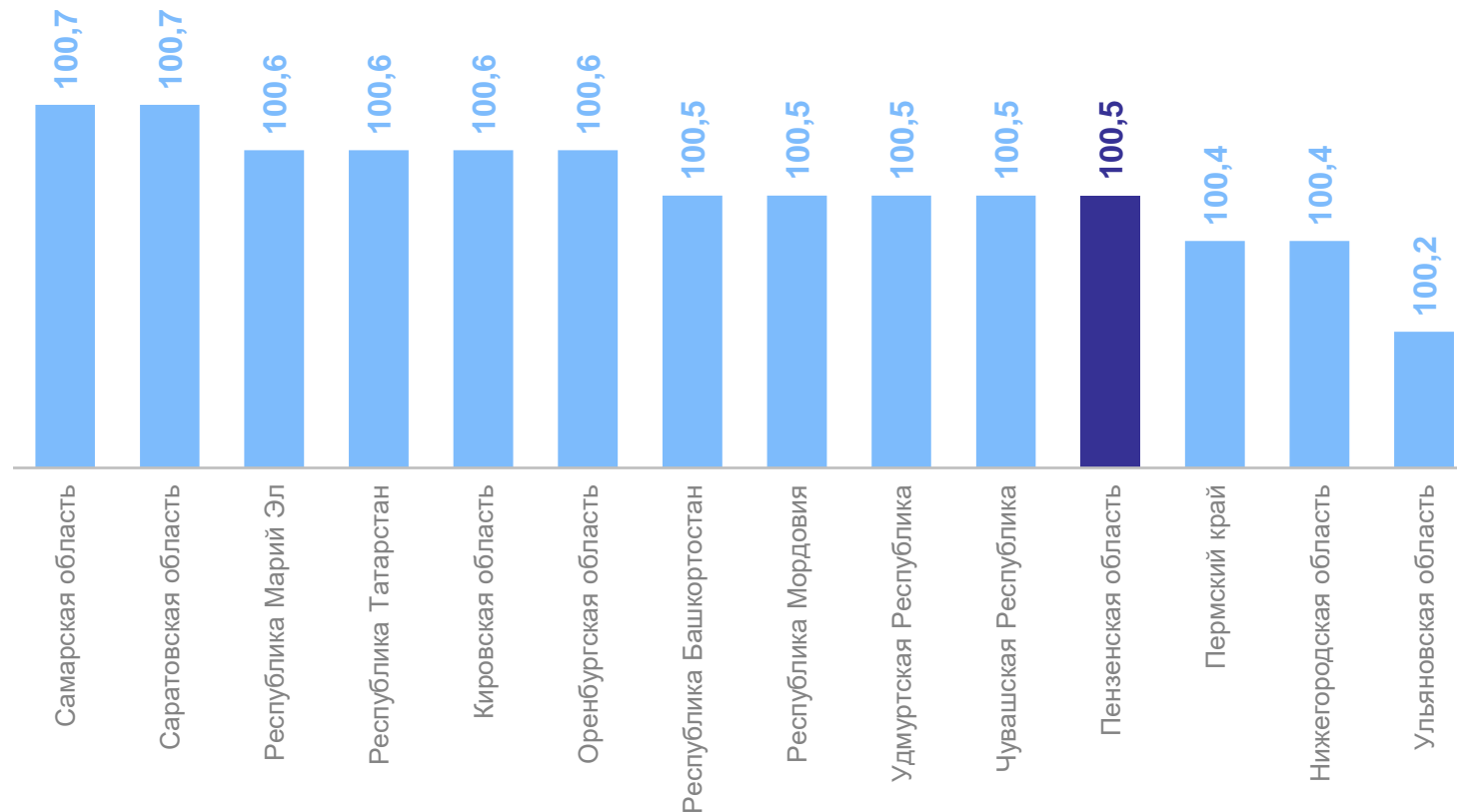
Российская Федерация

100,5

Приволжский
федеральный округ

100,5

Пензенская область



ИНДЕКСЫ ПОТРЕБИТЕЛЬСКИХ ЦЕН НА ТОВАРЫ И УСЛУГИ ПО РЕГИОНАМ ПРИВОЛЖСКОГО ФЕДЕРАЛЬНОГО ОКРУГА

апрель 2024 г. в % к декабрю 2023 г.

ПЕНЗАСТАТ



Индекс
потребительских цен

102,5

Российская Федерация

102,3

Приволжский
федеральный округ

102,3

Пензенская область

